

Progetto Lingua Italiana Dante Alighieri

Certificazione di competenza in lingua italiana LS/L2

Esempio di prova d'esame - Livello A2

Quaderno delle prove Ascoltare e Leggere

(Ascoltare: 25 min. - 15 item - 30 punti; Leggere: 40 min. - 12 item - 30 punti)

Nome del Centro Certificatore _____

Data di svolgimento dell'esame: _____

Luogo: _____

DATI DEL CANDIDATO

CODICE ESAME: _____

NOME: _____

COGNOME: _____

FIRMA: _____

Se vuoi avere per e-mail i risultati degli esami e altre informazioni sul PLIDA e sulle attività della Dante scrivi qui il tuo indirizzo di posta elettronica:

_____@_____

Informativa resa ai sensi dell'art. 13 del D.lgs. n. 196/2003 - Codice in materia di protezione dei dati personali.

In conformità al D.lgs. 196/2003, Testo unico sulla Privacy per la tutela dei dati personali, il titolare del trattamento, la Società Dante Alighieri, garantisce la massima riservatezza dei dati da Lei forniti e la possibilità di richiederne la rettifica o l'integrazione. I Suoi dati verranno trattati per stampare i diplomi di certificazione e per inviarle **comunicazioni o questionari** relativi agli esami PLIDA e alle altre attività della Società Dante Alighieri. I suoi dati non verranno diffusi.

Acquisite le informazioni fornite dal titolare del trattamento ai sensi dell'articolo 13 del D.lgs. 196/2003, l'interessato presta il suo consenso al trattamento dei dati personali per i fini indicati nella suddetta informativa?

Dà il consenso ☐ Non dà il consenso ☐

Luogo: _____

Data: _____

Firma (leggibile): _____

A2



SOCIETÀ DANTE ALIGHIERI
IL MONDO IN ITALIANO

PLIDA

Informazioni sulle prove Ascoltare e Leggere

Le prove di **ricezione** (Ascoltare e Leggere) prevedono tutte esercizi a risposta chiusa.

La prova **Ascoltare** dura 25 minuti ed è composta da due parti, per un totale di 15 domande.

La prova **Leggere** dura 40 minuti ed è composta da tre parti, per un totale di 12 domande.

Alla fine della prova avrai dieci minuti per copiare le risposte sul tuo foglio delle risposte.

Istruzioni per lo svolgimento della prova

(le istruzioni che seguono devono essere spiegate ai candidati anche nella loro madrelingua o in una lingua veicolare a loro accessibile)

Il tempo a disposizione per svolgere le prove è indicato all'inizio di ciascuna abilità.

Non è consentito l'uso di fogli di brutta copia: potete prendere appunti solo su questo stampato; **alla fine della prova avrai dieci minuti di tempo per trascrivere le risposte nel foglio delle risposte.**

È vietato usare il bianchetto; i fascicoli d'esame e i fogli delle risposte dovranno essere compilati con una penna a inchiostro non cancellabile blu o nero. I fascicoli d'esame e i fogli delle risposte riempiti a matita, con la penna cancellabile o corretti con il bianchetto saranno annullati.

Gli apparecchi elettronici devono restare spenti per tutta la durata dell'esame. Durante la prova è vietato utilizzare apparecchi elettronici come smartphone, tablet, lettori ebook o computer, pena l'annullamento della prova stessa.

Non è possibile usare alcun tipo di materiale didattico o personale di ausilio alle prove (appunti, dizionari, libri, ecc.). Le prove di coloro che verranno sorpresi con uno qualsiasi di questi materiali saranno annullate.

ASCOLTARE (Durata totale: 25 minuti - [Ascolta il file audio](#))

PRIMA PARTE

ISTRUZIONI

Ascolta i dialoghi e scegli per ogni domanda il disegno giusto fra i tre proposti. Devi scegliere solo un disegno per ogni domanda. Ora ascolta l'esempio (0):

0. Chi è il fratello della ragazza? (ESEMPIO)

A ☒



B ☐



C ☐




Il disegno giusto è A.

Ora la registrazione sarà interrotta e puoi fare domande alla commissione d'esame se non hai capito le istruzioni.


Adesso hai un minuto per leggere le domande e guardare i disegni. Allo scadere del minuto sentirai un suono e inizierà la prova. Ascolterai ogni dialogo due volte.

1. Che cosa deve fare lui?

A ☐



B ☐



C ☐



2. Dove prenderanno il latte?

A ☐



B ☐




C ☐

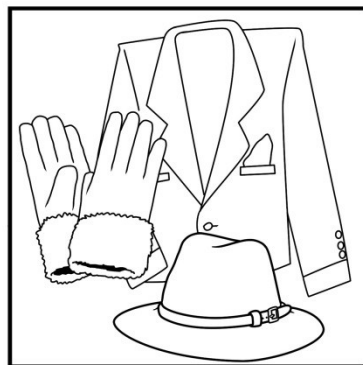


3. Che cosa ha comprato lei?

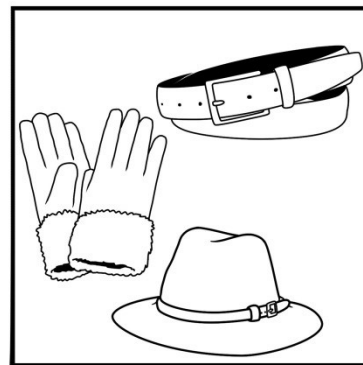
A ☐



B ☐



C ☐




4. Che cosa farà lei?

A ☐



B ☐



C ☐



5. Che cosa deve fare lui?

A ☐



B ☐



C ☐



6. Come andrà lei in centro?

A ☐



B ☐



C ☐




ASCOLTARE - SECONDA PARTE

In questa parte ci sono tre esercizi (**A**, **B** e **C**). In ogni esercizio ascolterai tre messaggi lasciati su una segreteria telefonica e guarderai delle immagini. Associa ogni messaggio a un'immagine, come nell'esempio (**0**):

ESEMPIO

Adesso guarda le foto (**A-B**). In ogni foto c'è un negozio. In quale negozio deve andare la persona che ascolta il messaggio?



La risposta corretta è **A**: il giornale si compra in edicola. Scrivi la risposta corretta nel riquadro, come nell'esempio:

Messaggio	Foto
0.	A

SCRIVI LA
LETTERA DELLA
FIGURA GIUSTA
VICINO AL
NUMERO DEL
MESSAGGIO

Esercizio A

Guarda le foto a p. 8 (A-E). In ogni foto compare un negozio.

Adesso ascolta i tre messaggi in segreteria (7-9): in quale negozio devono andare le persone che ascoltano i messaggi? Indica per ogni messaggio il negozio giusto scrivendo la lettera della foto vicino al numero del messaggio. Ascolterai ogni messaggio due volte.

Puoi scrivere **UNA SOLA LETTERA** per ogni messaggio. **ATTENZIONE**: ci sono due foto in più.

Brano	Frase
7.	
8.	
9.	




Esercizio B

Guarda le foto a p. 10 (A-E). In ogni foto compare un mezzo di trasporto.

Adesso ascolta i tre messaggi in segreteria (**10-12**): quale mezzo di trasporto prenderanno le persone che ascoltano i messaggi? Indica per ogni messaggio il mezzo di trasporto giusto scrivendo la lettera della foto vicino al numero del messaggio. Ascolterai ogni messaggio due volte.

Puoi scrivere **UNA SOLA LETTERA** per ogni messaggio. **ATTENZIONE**: ci sono due foto in più.

Brano	Frase
10.	
11.	
12.	




Esercizio C

Guarda il disegno a p. 12 (A-E). Nel disegno compaiono cinque ragazze.

Adesso ascolta i tre messaggi nella segreteria telefonica (**13-15**): quali di queste ragazze lasciano il messaggio? Indica per ogni messaggio la ragazza giusta scrivendo la lettera vicino al numero del messaggio. Ascolterai ogni messaggio due volte.

Puoi scrivere **UNA SOLA LETTERA** per ogni messaggio. **ATTENZIONE**: ci sono due ragazze in più.

Brano	Frase
13.	
14.	
15.	



LEGGERE (Durata totale: 40 min.)





PRIMA PARTE

ISTRUZIONI

Leggi quello che dicono i personaggi qui sotto (**1-3**): tutti stanno cercando un lavoro, ma ognuno di loro vuole un lavoro diverso.

Adesso leggi gli annunci a p. 14 (**A-E**).

Scegli per ogni personaggio l'annuncio giusto, segnando la lettera corrispondente nel quadrato alla fine di ogni riga, come nell'esempio (**0-F**). Fa' attenzione: ci sono due annunci in più.

Esempio 0.		Ho fatto una scuola per diventare cuoco professionista e ora vorrei trovare lavoro in un ristorante.	F
1.		Dal 2012 al 2017 ho lavorato in un negozio di scarpe. Ho cambiato città da poco e vorrei trovare un lavoro come quello.	
2.		Ho bisogno di soldi, ma la mattina devo studiare: vorrei lavorare per poche ore al giorno nel pomeriggio.	
3.		Vorrei trovare un lavoro per viaggiare e stare con la gente. Parlo molte lingue straniere.	

A

IMPIEGATO TECNICO AMMINISTRATIVO /GESTIONALE

Si richiede buon uso del pc, programmi applicativi Microsoft e del pacchetto Office.
Contratto di lavoro: Tempo pieno, Collaborazione
Istruzione richiesta: Diploma di maturità o studi equivalenti

B

ASSISTENTI DI VOLO

Selezioniamo assistenti di volo in tutta Italia per gli scali europei nel corso del mese di Dicembre 2017. Non è richiesta esperienza
Devi essere alto fra 157 cm. e 188 cm.
Devi riuscire a nuotare per 25 metri senza aiuto
Devi saper parlare e scrivere in inglese

C

COMMESSE/A

Le principali mansioni saranno:
Assistenza alla vendita (prodotti, servizio al cliente)
Pulizia dei locali

Requisiti:
Conoscenza di base della lingua inglese
Esperienza di almeno due anni nella vendita di abbigliamento e calzature

D

MAGAZZINIERE

Cerchiamo un operaio magazziniere per carico e scarico merce. La persona selezionata sarà contattata telefonicamente
Contratto di lavoro: Tempo pieno
Titolo di studio: Scuola dell'obbligo

E

OPERATORI CALL CENTER

Lavoro part time su turni di 4 ore
Posizione centrale, struttura molto spaziosa e luminosa
Turni di lavoro a scelta (dalle 9:00 alle 13:00 o dalle 16:00 alle 20:00)
Cerchiamo persone giovani, dinamiche e comunicative

F

PIZZAILOLO AIUTO CUOCO

Da Nino - Cercasi personale di cucina, pizzaiolo, aiuto cuoco anche prima esperienza ma pratico e volenteroso. Domenica riposo settimanale.
Contratto di lavoro: Tempo pieno.

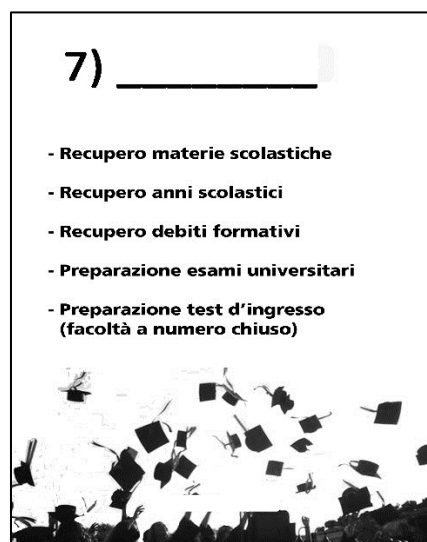
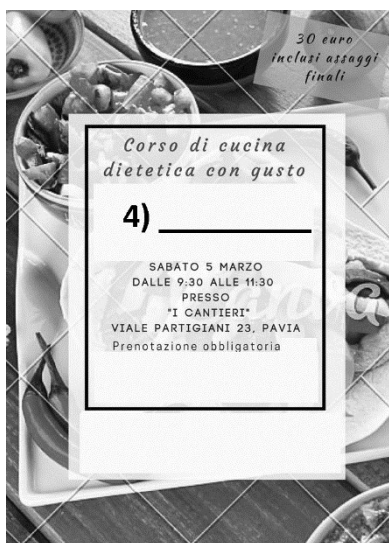
LEGGERE - SECONDA PARTE

ISTRUZIONI

Guarda i volantini qui sotto (4-7). In ogni volantino manca un gruppo di parole. Scegli il gruppo di parole mancante dall'elenco di p. 16 (A-H), come nell'esempio (0-I)

Esempio:

SCRIVI LA
LETTERA DEL
GRUPPO DI
PAROLE GIUSTO
NELLO SPAZIO
VUOTO DEL
VOLANTINO



- A** Corsi con istruttori di danza qualificati!
- B** I mobili più belli per il tuo giardino
- C** Ricette dal mondo buone e leggere
- D** Ordina per telefono e il pranzo te lo portiamo noi!
- E** Piante e fiori per te non avranno più segreti!
- F** Biglietti disponibili a partire da 20 euro
- G** Svendita totale su occhiali da sole e da vista. Sconti fino al 60%
- H** Lezioni private e di gruppo con professori abilitati.
- I** Cartoleria punto e virgola. Tutto per il nuovo anno scolastico.

LEGGERE - TERZA PARTE**ISTRUZIONI**

Leggi i testi **8-12**. Completa le frasi segnando una crocetta sui riquadri (☒). Indica solo una possibilità (**A, B o C**), come nell'esempio (**0-C**):

0. ESEMPIO

Nella giornata di domani è previsto l'arrivo di un fronte nuvoloso con forti probabilità di rovesci. Nel pomeriggio tendenza a parziali schiarite. La Protezione Civile ha diffuso un'allerta lieve per tutta la giornata per precipitazioni e temporali.

0 - Nel messaggio si parla di

- A) ☐ consigli per viaggiare.
 B) ☐ problemi del traffico.
 C) ☒ previsioni del tempo.

8.**Scopri le novità dell'orario invernale Trenitalia**

Il collegamento diretto Venezia-Zurigo, già attivo nei fine settimana da giugno a dicembre, dal 10 dicembre diventa quotidiano con i seguenti orari:

Venezia (15:20) Zurigo (21:51)

Zurigo (09:09) Venezia (15:40)

I costi rimarranno gli stessi.

8 - D'inverno il treno Venezia-Zurigo

- A) ☐ parte tutti i giorni.
 B) ☐ costa di meno.
 C) ☐ fa più fermate.

9.

A causa di forti temporali, si segnalano code nel tratto compreso tra Senigallia (Km. 194,5) e Marotta-Mondolfo (Km. 187,9) in direzione Bologna.

9 - Che cosa hai letto?

- A) ☐ Previsioni del tempo.
- B) ☐ Indicazioni stradali.
- C) ☐ Informazioni sul traffico.

10.

Stampate tutti i biglietti e le prenotazioni degli alberghi: il cellulare quando più vi serve potrebbe essere scarico. In ogni caso, quando sarete all'estero, sarà utile comprare una scheda SIM e dati, per navigare su Internet a poco prezzo e per usare il gps.

10 - In questo testo trovi

- A) ☐ consigli per organizzare un viaggio.
- B) ☐ le istruzioni di un telefono.
- C) ☐ un avviso di pagamento.

11.

La *Sn management* è lieta di comunicarvi che partono le selezioni 2018 per animatori turistici. Se ti interessano proposte in questo settore puoi contattarci: selezioniamo persone per le nostre strutture, anche alla prima esperienza.

11 - Questo messaggio è

- A) ☐ l'avviso di una scuola.
- B) ☐ un'offerta di lavoro.
- C) ☐ la pubblicità di un viaggio.

12.**La carta “Open”**

Dieci ingressi al Teatro Piccolo Eliseo a soli 150 euro. Con la carta “Open” è possibile prenotare uno spettacolo e decidere di venire da soli o accompagnati da un amico o da un familiare: il costo del biglietto (15 euro) verrà scalato dalla cifra presente nella carta, come una qualsiasi carta prepagata. Ogni modifica alla prenotazione effettuata avrà il costo di euro 5 a ingresso.

12 - Con la carta “Open” puoi

- A)** ☐ avere uno sconto di 5 euro sul biglietto.
- B)** ☐ scegliere i posti migliori.
- C)** ☐ portare con te altre persone.